



**Maandag 6 april 2020**

## Agenda

9 april  
15 t/m 17 april  
17 april

Paasviering gaat niet door  
Eindtoets groep 8 gaat niet door  
Koningsspelen/sportdag gaat niet door

## Schrijfdans, thuis als optie, voor wie het leuk vindt!

Heb je zin om te schrijfdansen? Dit zou je thuis kunnen doen! Het kan niet fout! Het is altijd goed wat je doet! Alleen als je zin hebt! Het hoeft niet! Bij alle opdrachten zet je muziek aan. Het liefste muziek waarbij niet gezongen wordt. Gebruik krijtjes of potloden, alleen met stift als het erbij staat. Plak je papier vast met tape of een plakbandje als dit mag!

- Je kan kiezen voor Eenvoudig! Dit zijn hele makkelijke opdrachten.
- Je kan kiezen voor Stapje verder! en is iets meer werk of een moeilijkere beweging.
- Of je kiest: Je best ervoor doen! en word je uitgedaagd tot een leuke en pittige opdracht.

Je mag het zelf weten en kijken hoe het gaat! In de bijlage zijn nog meer leuke ideetjes.

Leuk als je foto's via Parro kan sturen als het is gelukt! Veel plezier! Juf Myrna

## Thuiswerken: NIEUWS UIT DE GROEPEN

### Uit groep 1/2

In groep 1/2 is er hard gewerkt en geknutsteld. Via de Parro-app hebben de ouders van groep 1/2 heel veel leuke foto's ontvangen.

### Uit groep 3

Deze week is er weer hard gewerkt door groep 3. Wat deze week heel leuk en fijn was is dat we elkaar weer hebben kunnen zien. Niet in het echt, maar wel via videobellen. Vanaf nu gebeurt dit dagelijks van 9.00 uur tot 9.30 uur 's morgens en kunnen alle kinderen wanneer ze in de gelegenheid zijn hierbij aansluiten. De afgelopen keren hebben we vooral gezellig gekletst met elkaar. Veel kinderen hadden wel iets om te laten zien: een huisdier, een lego bouwwerk of een eenwieler!

In de Parro groep worden ook nog regelmatig foto's gedeeld. Hieronder de heerlijke paaskoekjes die Esmee en Tess hebben gebakken.




Groetjes van juf Marnella en juf Ingrid

## Uit groep 4

In groep 4 is deze week hard gewerkt aan de rekendoelen. Er zijn dictees gemaakt en we hebben weer samen een Kahoot gedaan. Dit keer heeft iedereen eerst thuis in de gereedschapskist gekeken wat erin zit en hoe het heet en dat getekend. Daarna met elkaar het spel om te kijken of we wisten hoe alles heet. Dat ging heel goed.

Sommige hebben het gereedschap gebruikt om daarna een huis te maken voor de kuikentjes ze meegenomen hebben van school. Anderen hebben geknipt en geplakt. Er is zelfs iemand die heeft het huisje daarna opgegeten!! Vandaag stond op het programma om een spel te doen. Wat zijn er veel leuke spellen. En er kwamen ook ideeën voor een spel buiten.

Groetjes van juf Tinie en juf Myrna



## Uit groep 5

Vorige week zijn er weer veel opdrachten gedaan. De meeste lessen zijn prima uitgevoerd, hoewel niet iedereen het makkelijk vond. Van sommige opdrachten moest een foto gestuurd worden. Maandag moest een toren gebouwd worden zo hoog als de kinderen zelf. Ze hadden daar creatieve oplossingen voor! Ook moest een tekening gemaakt worden van het heelal en een nestkastje met vogels en jongen. We zijn ook gestart met Google Meet en dat is voor sommige kinderen en ouders even nieuw. Komende week ga ik daarmee verder. Fijn Paasweekend allemaal.

Groetjes van juf Hannie



## Uit groep 6/7

Ik neem jullie graag even mee naar vrijdag middag 17.00 uur: Ik sluit met een grote glimlach mijn laptop. Het zonnetje gaat schijnen en het wordt een heerlijk weekend om lekker in de tuin te genieten van het mooie weer. Dat ik hier zo heerlijk naar uit kijk, komt omdat ik vol trots terugblik op de resultaten van de afgelopen week!

Wat heeft iedereen ontzettend hard gewerkt en wat werken alle leerlingen onwijs goed, leuk, gemotiveerd en hard aan alle opdrachten. Maar ook een pluim voor alle ouders, broers, zussen, opa's en oma's. Wat is het fijn om te horen dat de kinderen zo veel hulp krijgen van al deze mensen. Jullie zijn allemaal toppers!!!

De derde week Thuisonderwijs groep 6-7 zit erop! Zie hieronder de resultaten van alle opdrachten die aan Donald Duck gerelateerd waren.






De resultaten van de tekenopdracht die Kije had bedacht:

We maakten een Duckstad krant, want ook in Duckstad is het Corona virus uitgebroken. Nieuwsgierig hoe de Duckstad bewoners daarmee omgaan? U leest het in de kranten.

En tot slot! Er is volop gekookt en gebakken uit het kookboek van Donald Duck.

Groetjes van juf Marit



### Uit groep 7/8

Dit was de eerste week dat we volledig digitaal werken. Via Google Drive konden de kinderen hun weektaak en bijbehorende documenten vinden. Dit was in het begin best even wennen en zoeken waar alles stond en hoe dat dan precies werkt. Gelukkig werden er veel vragen gesteld en hebben de kinderen elkaar wederom goed geholpen. Ook hebben we deze week voor het eerst gebeld via Google Meet, waarbij je elkaar ook kunt zien. Hierbij heb ik weer hulp van de kinderen gehad hoe ik mijn geluid aan moest zetten. Buiten het reguliere werk om, leren we dus een heleboel digitale vaardigheden. Het is heel leuk om met de kinderen te videobellen. Op deze manier kan ik én de lessen uitleggen én kunnen we gezellig bijkletsen, wat minstens zo belangrijk is! Want het is toch fijn om elkaar af en toe te zien en te spreken. Op deze manier blijven we toch op de hoogte van wat de kinderen allemaal meemaken thuis.


Verder merk ik dat de kinderen steeds zelfstandiger worden in hoe ze het beste hun werk kunnen aanpakken en dat er op verschillende manieren gewerkt wordt. Ik heb menig planschema voorbij zien komen en veel trotse berichtjes wanneer iets gelukt is.

Groetjes van juf Robin

### Kwink voor Thuis

Inmiddels heeft iedereen zijn draai gevonden wat betreft het thuisonderwijs. De kinderen zijn hard aan het werk met hun opdrachten vanuit school. Naast het reken-, taal- en spellingswerk is het ook van belang dat de kinderen zich sociaal emotioneel blijven ontwikkelen. Normaal gesproken gebeurt dit de gehele dag in de klas, doordat kinderen contact hebben met hun klasgenoten en met de leerkracht. Daarnaast worden er lessen aangeboden uit de methode Kwink, waarmee we het sociaal emotioneel leren ontwikkelen. Deze methode biedt nu ook een programma voor thuis, vol met opdrachten en ideeën om samen met uw kind te werken aan de sociaal emotionele ontwikkeling. Sociaal-emotionele ontwikkeling doe je samen. Het zijn opdrachten die met het gehele gezin gedaan kunnen worden. Via deze link komt u op de website van de methode bij het programma <https://www.kwinkopschool.nl/kwink-actueel/kwink-voor-thuis/>

Ook zit er bij de nieuwsbrief een bestandje met daarin wat oefeningen. Kijk vooral wat voor u thuis prettig werkt en waar u en uw kind(eren) iets aan hebben.



### Geef een prentenboek: *Woeste Willem*

Ook dit jaar is er via de actie *Geef een prentenboek* weer een mooi boek te koop in de boekwinkel voor €2.50. Als school willen we het lezen bevorderen. U bent van ons gewend dat wij de door u bestelde boeken ophalen en uitdelen op school. Helaas kan dat deze keer niet. Het boek is voor deze prijs wel gewoon te koop in de boekhandel vanaf 10 april.



adres Anemonenstraat 1, 2431 XB Noorden    telefoon 0172 - 408257  
mobiel 0639 - 201 965    mail [info@antoniusrkbs.nl](mailto:info@antoniusrkbs.nl)    web [www.antoniusrkbs.nl](http://www.antoniusrkbs.nl)



### Wijzigingen doorgeven

Gaat u verhuizen of heeft u een ander telefoonnummer? Administratieve wijzigingen kunt u doorgeven aan de administratie: [administratie@antoniusrkbs.nl](mailto:administratie@antoniusrkbs.nl)

### Overige informatie volgt hieronder of als bijlage:

- Schrijfdans week 3
- Kwink voor Thuis